



Comune di
San Paolo d'Argon

Il Bilancio di Previsione Esercizio

2010

IPOSTESI ITER PROCEDURALE

- 17.02.2010 Approvazione schema di bilancio di previsione 2010 Giunta Comunale;
- 18.02.2010 Trasmissione documentazione revisore;
- 25.02.2010 Acquisizione parere del Revisore dei conti;
- 26.02.2010 Trasmissione ai consiglieri da parte del Sindaco dei documenti relativi al bilancio compreso il parere del Revisore dei conti;
- 03.03.2010 Presentazione in Consiglio Comunale del bilancio ai consiglieri da parte del Sindaco dei documenti relativi al bilancio compreso il parere del Revisore dei conti;
- 12.03.2010 Data ultima di presentazione degli emendamenti;
- 24.03.2010 Data probabile dell'approvazione bilancio in Consiglio Comunale.

PATTO DI STABILITÀ INTERNO

2010

La legge finanziaria impone agli enti con più di 5000 abitanti di rispettare le prescrizioni del Patto di stabilità interno.

Il bilancio di previsione deve essere approvato con valori tali da rispettare il Patto di stabilità interno.

La norma prevede che la nuova metodologia del patto di stabilità interno è relativa alla modalità di calcolo del saldo finanziario, saldo che per il prossimo triennio deve essere calcolato in termini di competenza mista e questo rappresenta l'unico obiettivo.

È obbligatorio il monitoraggio semestrale trasmettendo al Ministero Economia e Finanza sia le informazioni relative alla gestione di competenza, sia quella di cassa. La mancata trasmissione del prospetto dimostrativo degli obiettivi programmatici costituisce inadempimento al Patto di stabilità.

Ai sensi dell'art.77-bis, comma 20, della legge n. 133/2008, in caso di mancato rispetto del patto di stabilità interno relativo agli anni 2008-2011, al comune inadempiente sono ridotti del 5% i contributi ordinari dovuti dal Ministero dell'interno per l'anno successivo. Inoltre, l'ente inadempiente non può, nell'anno successivo a quello dell'inadempienza:

- a) Impegnare spese correnti in misura superiore all'importo annuale minimo dei corrispondenti impegni effettuati nell'ultimo triennio;
- b) Ricorrere all'indebitamento per gli investimenti;

Inoltre, in caso di mancato rispetto del patto di stabilità interno, è vietato procedere ad assunzioni di personale a qualsiasi titolo, con qualsivoglia tipologia contrattuale, ivi compresi i rapporti di collaborazione continuata e continuativa e di somministrazione. E' fatto altresì divieto agli enti di stipulare contratti di servizio con soggetti privati che si configurino come elusivi della legge.

IL TERRITORIO

DATI TERRITORIALI	VALORE
Superficie complessiva Kmq	5,06
Strade comunali Km	18
Rete fognaria bianca Km	2
Rete fognaria nera Km	2
Rete fognaria mista Km	26
Rete acquedotto Km	46
Rete gas Km	31

LA POPOLAZIONE

Popolazione al 01.01.2009	5307
Nuclei familiari	2013

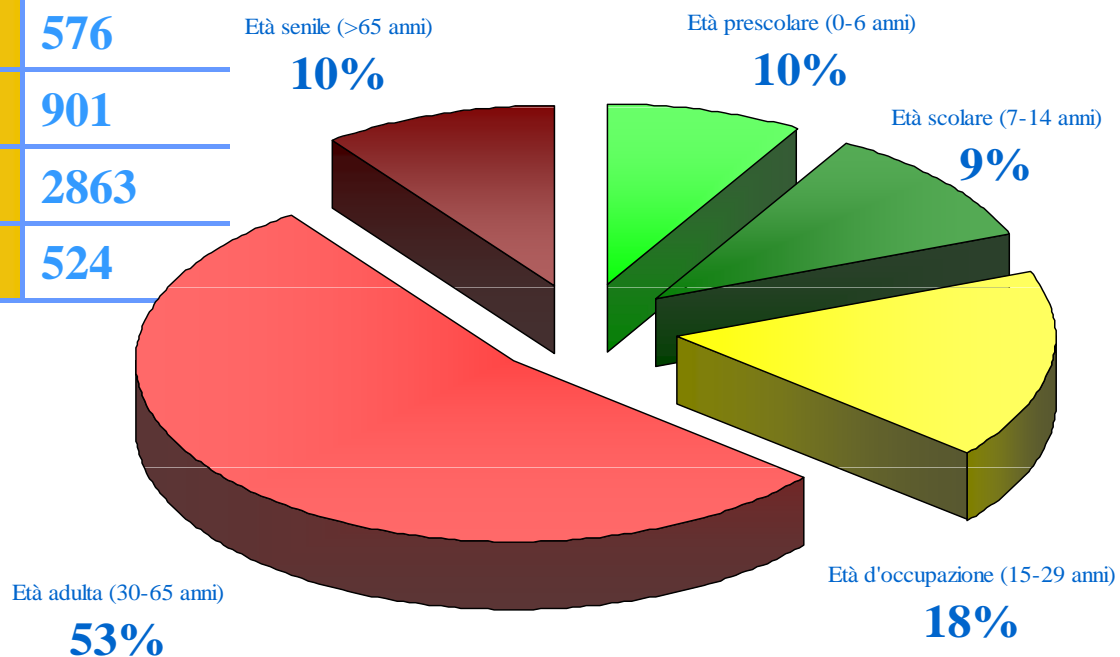
ANDAMENTO DEMOGRAFICO DELLA POPOLAZIONE

Nati nell'anno 2008	79
Deceduti nell'anno	17
Saldo naturale nell'anno	62
Immigrati nell'anno	294
Emigrati nell'anno	288
Saldo migratorio nell'anno	6
Tasso natalità nell'anno	1,49 %
Tasso mortalità nell'anno	0,32%

LA POPOLAZIONE

COMPOSIZIONE DELLA POPOLAZIONE PER ETÀ

Età prescolare 0-6 anni	443
Età scolare 7-14 anni	576
Età d'occupazione 15-29 anni	901
Età adulta 30-65 anni	2863
Età senile >65 anni	524



- Età prescolare (0-6 anni)
- Età d'occupazione (15-29 anni)
- Età senile (>65 anni)
- Età scolare (7-14 anni)
- Età adulta (30-65 anni)

LE STRUTTURE

STRUTTURE	NUMERO
Asili nido	1
Scuole dell'infanzia – Parrocchiali	1
Scuole primarie	1
Scuole secondarie di I° grado	1
Residenze per anziani	0
Biblioteche	1
Municipi	1

ALIQUOTE E TARIFFE

APPLICATE NELL'ANNO 2010

TASSA RIFIUTI SOLIDI URBANI

	€
Costo sacco da litri 110	2,15/cad.
Costo sacco da litri 30	0,60/cad.
Taeiffa a persona	22,00
Rimborso spese per smarrimento tessera magnetica	5,00
Tariffa per smaltimento frigoriferi <u>NON INTEGR</u>	29,00/cad.
Tariffa per smaltimento TV/computer <u>NON INTEGR</u>	1,00/Kg
Tariffa per smaltimento ingombranti	0,21/Kg
Tariffa per smaltimento inerti	0,05/Kg
Tariffa per smaltimento vernici	3,77/Kg

ALIQUOTE E TARIFFE

APPLICATE NELL'ANNO 2010

TASSA RIFIUTI SOLIDI URBANI

Tariffe al mq per attività produttive	€/Mq
Uffici, studi professionali, istituti di credito, agenzie immobiliari	1,60
Laboratori e depositi artigianali e industriali, officine	1,60
Esercizi pubblici: bar, ristoranti, alberghi, sale da ballo	2,49
Commercio al minuto generi alimentari e supermercati	2,49
Commercio al minuto generi non alimentari	1,60
Commercio all'ingrosso	1,44
Aziende per lavorazione e commercio ortaggi/frutta/fiori/piante	2,10
Aree scoperte adibite ai distributori di carburante	1,33
Autotrasporti, autonoleggio, autoservizi	1,33
Centri sportivi e ricreativi, palestre e simili, oratori, cinema	0,44

ALIQUOTE E TARIFFE

APPLICATE NELL'ANNO 2010

ICI

	%
Aliquota ordinaria	6,25
Aliquota abitazione principale A1, A8 e A9	5,00
Aliquota per fabbricati categoria D, C1, C2, C3 e A10	7,00
Aliquota per abitazioni locate ad uso abitazione principale	5,00
Aliquota alloggi ai sensi dell'art.2, 3° c. Legge 43198	4,00
Aliquota alloggi non locati da almeno due anni	7,00

ADDIZIONALE IRPEF

	%
Percentuale	0,50

IL BILANCIO 2010

I principali macroaggregati

Il bilancio di previsione del comune risulta in pareggio: il volume delle previsioni di entrata è uguale, infatti, alle corrispondenti previsioni di spesa. In particolare la manovra complessiva di bilancio per l'anno 2010 è pari a euro 5.601.900,00.

Questo valore complessivo fornisce solo un'informazione sintetica sull'attività che il comune intende sviluppare nell'esercizio, senza indicare quale sia la destinazione finale delle risorse disponibili. Impiegare mezzi finanziari nell'acquisto di beni di consumo è infatti cosa ben diversa dall'utilizzarli per acquisire beni di uso durevole (beni strumentali o finanziare la costruzione di opere pubbliche).

La suddivisione del bilancio di competenza nelle quattro componenti permette invece di distinguere quante e quali risorse siano destinate rispettivamente:

- al funzionamento dell'ente (bilancio di parte corrente);
- all'attivazione di interventi in conto capitale (bilancio investimenti);
- ad operazioni prive di contenuto economico (movimenti di fondi);
- ad operazioni da cui derivano situazioni di debito/credito estranee alla gestione dell'ente (servizio per conto terzi).

NELLA PRESENTAZIONE ANALizzeremo

BILANCIO CORRENTE

In tale parte sono riportate le spese e le entrate necessarie per il funzionamento giornaliero dell'Ente, quali:

- ✦ Personale;
- ✦ Acquisto di beni;
- ✦ Prestazioni di servizio (utenze telefoniche, acqua, gas, luce, ecc.);
- ✦ Trasferimenti (contributi volti a promuovere attività di competenza);
- ✦ Quota capitale ed interessi di mutui in ammortamento.

BILANCIO INVESTIMENTI

In tale parte sono riportate le spese che l'Ente sostiene per la realizzazione di opere pubbliche, in particolare:

- ✦ Opere di viabilità;
- ✦ Realizzazione e manutenzione immobili, strutture sportive e sociali;
- ✦ Opere di ampliamento e sistemazione rete idrica e fognaria;
- ✦ Acquisto automezzi di servizio;
- ✦ Acquisto beni durevoli per uffici e scuole.

QUADRO GENERALE RIASSUNTIVO

Entrate

Titolo I 2.092.137,00

Titolo II 848.504,00

Titolo III 438.732,00

Titolo IV 1.191.105,00

Sub Totale 4.570.478,00

Titolo V 520.000,00

Titolo VI 511.422,00

Totale Entrate 5.601.900,00

Uscite

Titolo I 3.075.373,00

Titolo II 1.711.105,00

Sub Totale 4.786.478,00

Titolo III 304.000,00

Titolo IV 511.422,00

Totale Uscite 5.601.900,00

IL BILANCIO CORRENTE 2010

Le entrate

LE PRINCIPALI ENTRATE PROPRIE PREVISTE SONO:

ENTRATE TRIBUTARIE


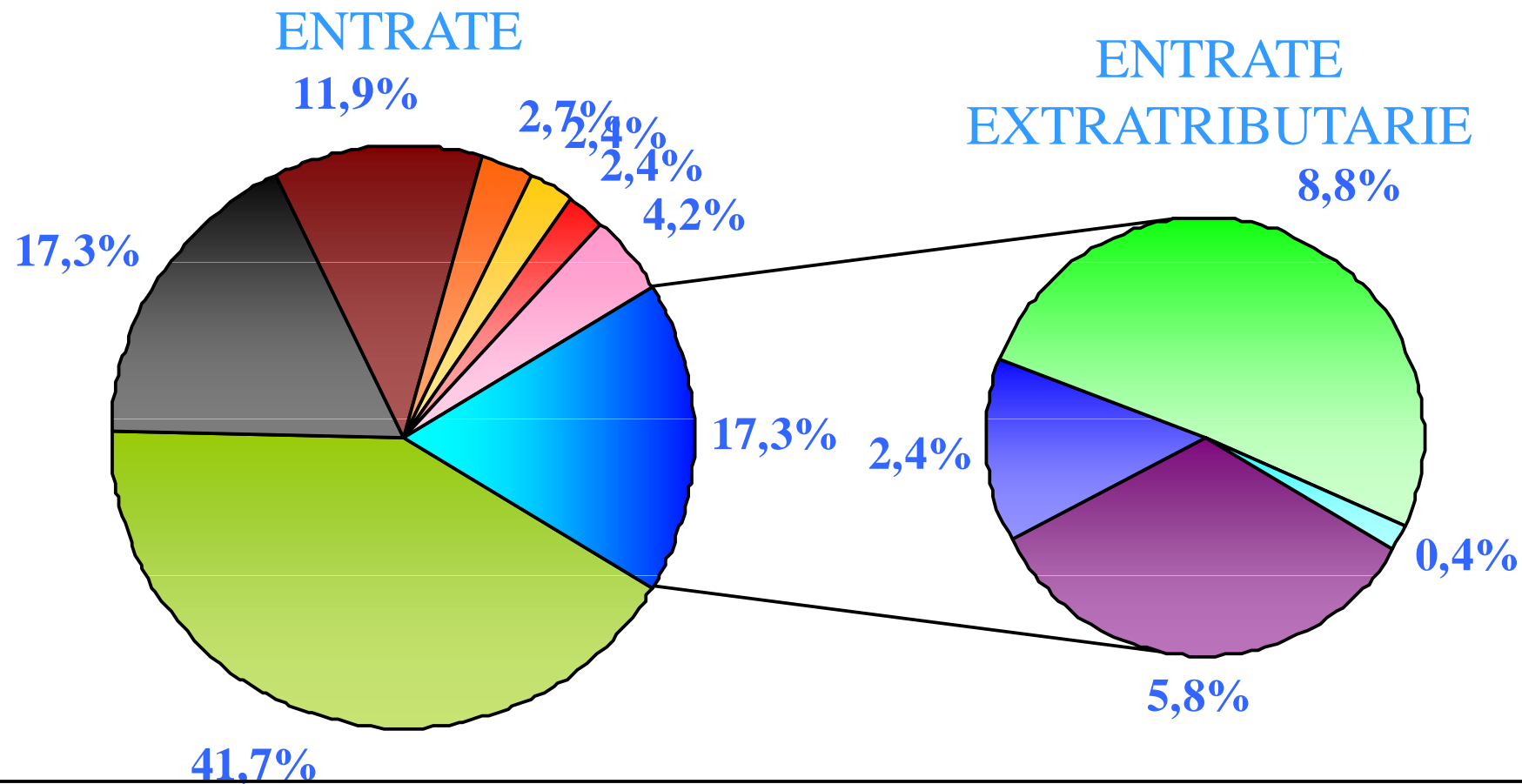
IMPOSTA	IMPORTO
ICI	€1.055.000,00
Tassa per la raccolta dei rifiuti	€439.000,00
Addizionale IRPEF	€300.000,00
Compartecipazione IRPEF	€69.137,00
Addizionale consumo di energia elettrica	€ 62.000,00
Imposta pubblicità	€60.000,00
Altre	€107.000,00

ENTRATE EXTRATRIBUTARIE

ENTRATA	IMPORTO
Proventi servizi pubblici	€147.540,00
Proventi beni comunali	€59.900,00
Cosap	€0,00
Altre	€222.292,00
Interessi attivi	€9.000,00

IL BILANCIO CORRENTE 2010

Le entrate



IL BILANCIO CORRENTE 2010

Le entrate

TRASFERIMENTI DA:

CITTADINI



€ 2.530.869,00

STATO



€ 807.412,00

REGIONE

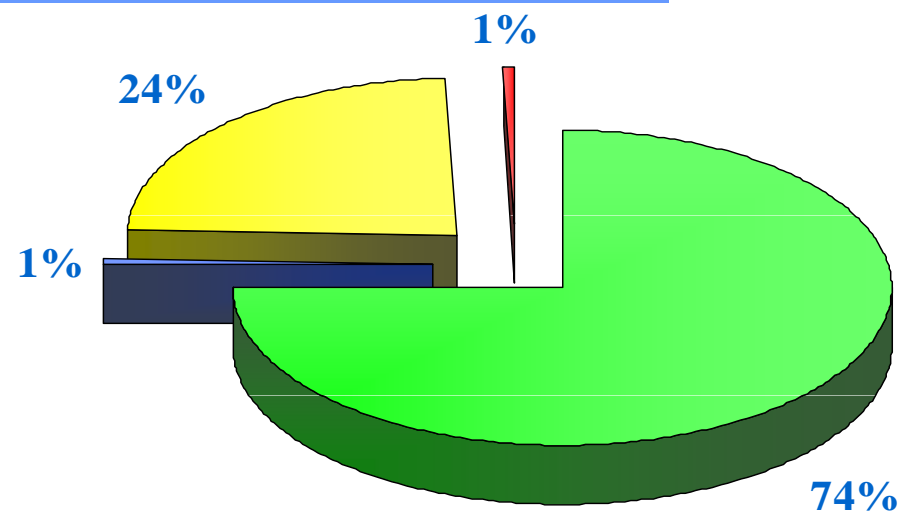


€ 19.600,00

PROVINCIA ED
ALTRI



€ 21.492,00



IL BILANCIO CORRENTE 2010

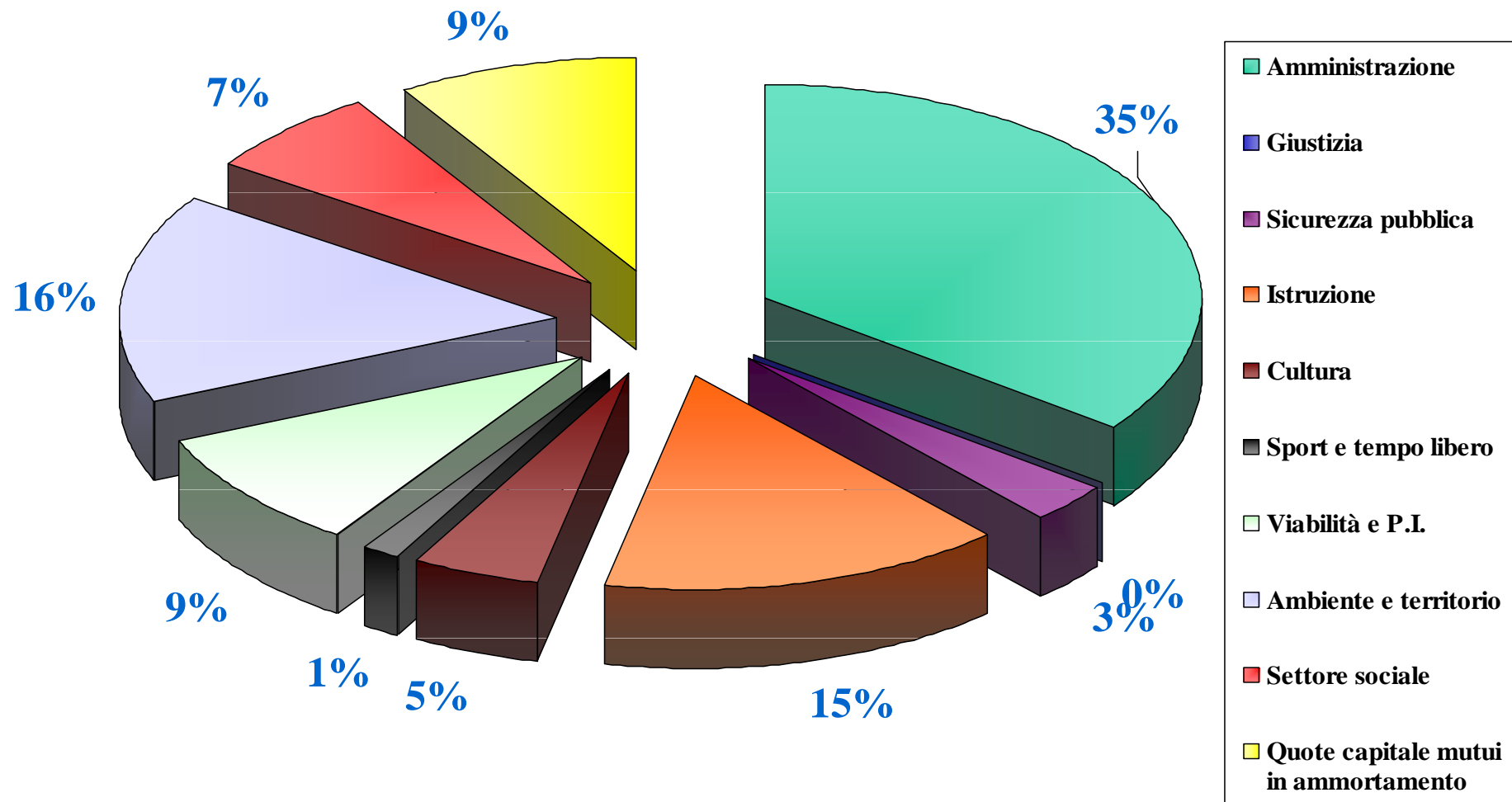
Le spese

SPESE CORRENTI PER FUNZIONI

FUNZIONI	IMPORTO
AMMINISTRAZIONE GENERALE – Organi istituzionali, Ufficio tecnico, Servizio Anagrafe e Stato civile.	1.191.051,00
GIUSTIZIA – Uffici giudiziari.	1.500,00
SICUREZZA PUBBLICA – Polizia locale, Polizia Amministrativa.	107.500,00
ISTRUZIONE – Scuola materna, Scuola elementare, Istruzione secondaria, Assistenza scolastica.	501.812,00
CULTURA – Biblioteche ed attività culturali.	155.750,00
SPORT E TEMPO LIBERO – Stadio comunale e manifestazioni sportive e ricreative.	50.100,00
TURISMO – Servizi turistici, Manifestazioni turistiche.	0,00
VIABILITA' E ILLUMINAZIONE PUBBLICA	307.000,00
AMBIENTE E TERRITORIO – Urbanistica, E.R.P., Protezione civile, Acquedotto, Fognature e depurazione, Parchi e giardini.	534.700,00
SETTORE SOCIALE – Asili nido, Strutture residenziali per anziani, Assistenza e beneficenza.	225.960,00
SVILUPPO ECONOMICO – Mercati, Mattatoio, Servizi relativi al commercio.	0,00
SERVIZI PRODUTTIVI – Distribuzione gas ed altri.	0,00
QUOTE CAPITALE MUTUI IN AMMORTAMENTO	304.000,00
TOTALE	3.379.373,00

IL BILANCIO CORRENTE 2010

Le spese

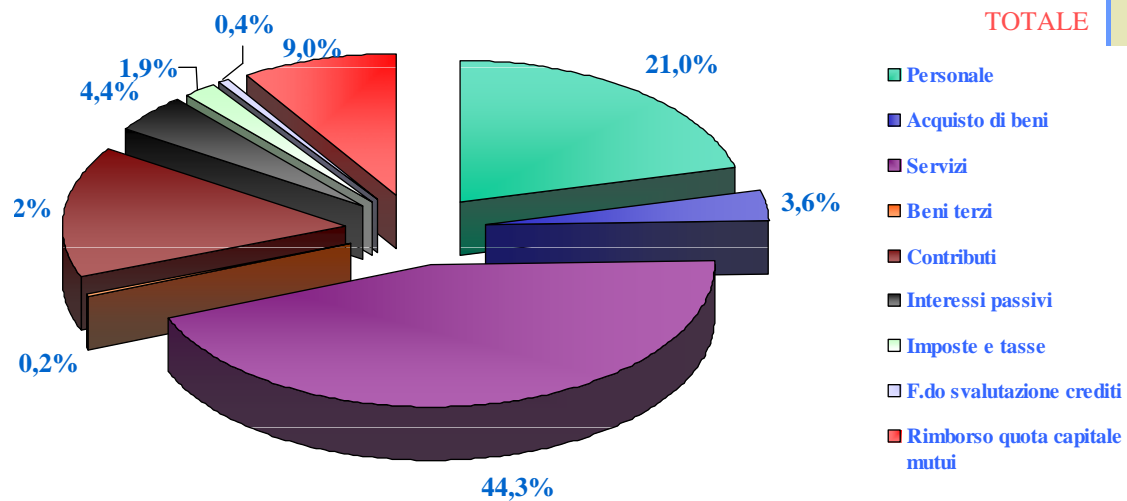


IL BILANCIO CORRENTE 2010

Le spese

SPESE

PERSONALE	709.435,00
ACQUISTO DI BENI	120.500,00
PRESTAZIONI DI SERVIZI	1.496.012,00
FITTI ED UTILIZZO BENI DI TERZI	7.250,00
TRASFERIMENTI (CONTRIBUTI)	514.410,00
RIMBORSO INTERESSI PASSIVI SU MUTUI	148.900,00
IMPOSTE E TASSE	63.866,00
ONERI STRAORDINARI DI GESTIONE	0,00
AMMORTAMENTI	0,00
FONDO DI RISERVA E FONDO SVALUTAZIONE CREDITI	15.000,00
RIMBORSO QUOTA CAPITALE MUTUI	304.000,00
TOTALE	3.379.373,00

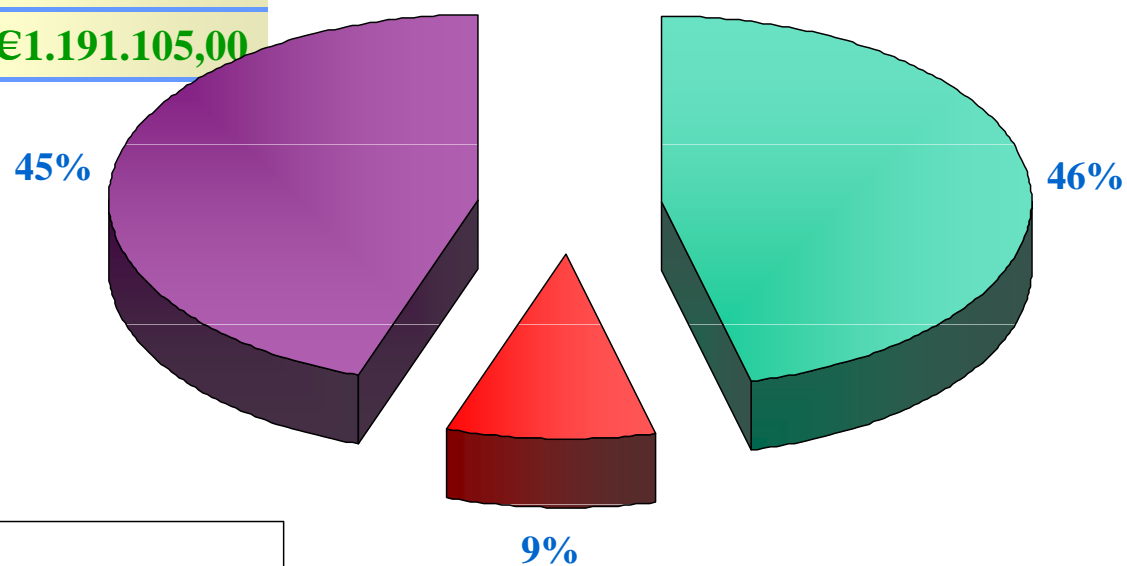


IL BILANCIO INVESTIMENTI 2010

Le entrate

LE FONTI DI INVESTIMENTO

IMPOSTA	IMPORTO
Alienazioni di beni	€0,00
Contributi della Regione	€0,00
Altre entrate	€550.000,00
Contributi della Provincia	€108.605,00
Concessioni a edificare	€ 532.500,00
TOTALE	€1.191.105,00



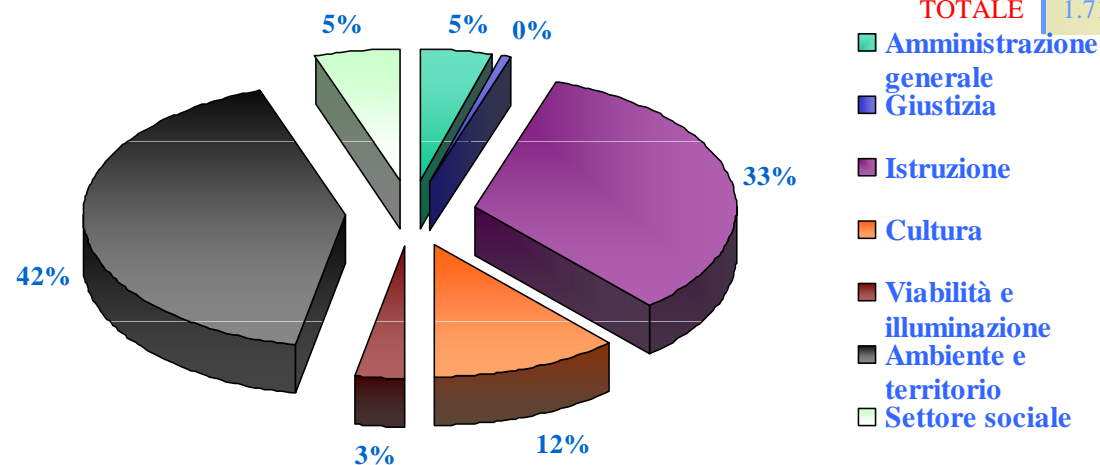
■ Altre entrate ■ Contributi della Provincia ■ Concessioni a edificare

IL BILANCIO INVESTIMENTI 2010

Le spese

SETTORI DI INVESTIMENTO

AMMINISTRAZIONE GENERALE – Organi istituzionali, Ufficio tecnico, Servizio Anagrafe e Stato civile.	78.105,00
GIUSTIZIA – Uffici giudiziari.	5.500,00
SICUREZZA PUBBLICA – Polizia locale, Polizia Amministrativa.	0,00
ISTRUZIONE – Scuola materna, Scuola elementare, Istruzione secondaria, Assistenza scolastica.	570.000,00
CULTURA – Biblioteche ed attività culturali.	200.000,00
SPORT E TEMPO LIBERO – Stadio comunale e manifestazioni sportive e ricreative.	0,00
TURISMO – Servizi turistici, Manifestazioni turistiche.	0,00
VIABILITA' E ILLUMINAZIONE PUBBLICA	52.500,00
AMBIENTE E TERRITORIO – Urbanistica, E.R.P., Protezione civile, Acquedotto, Fognature e depurazione, Parchi e giardini.	715.000,00
SETTORE SOCIALE – Asili nido, Strutture residenziali per anziani, Assistenza e beneficenza.	90.000,00
SVILUPPO ECONOMICO – Mercati, Mattatoio, Servizi relativi al commercio.	0,00
SERVIZI PRODUTTIVI – Distribuzione gas ed altri.	0,00
TOTALE	1.711.105,00



INVESTIMENTI – DETTAGLIO

Cap. U	Oggetto	Importo	Finanziamento	Importo	Cap. E
3605	Realizzazione opere di urbanizzazione	€ 75.000,00	Entrate da concessione a edificare	€ 75.000,00	4035/10
3024	Interventi valorizzazione parco PLIS	€ 145.000,00	Altre entrate Titolo IV	€ 108.605,00	4049
			Entrate da concessione a edificare	€ 36.395,00	4035/10
3526	Compartecipazione accordo programma cenobio benedettini	€ 200.000,00	Entrate concessione a edificare	€ 200.000,00	4035/10
3530	Contributo ampliamento scuola materna	€ 50.000,00	Entrate concessione a edificare	€ 50.000,00	4035/10
3531	Contributo nuovo oratorio	€ 50.000,00	Entrate concessione a edificare	€ 50.000,00	4035/10
3158	Ampliamento scuola media	€ 520.000,00	Mutui	€ 520.000,00	5082
3005	Spese per informatizzazione	€ 3.105,00	Entrate concessione a edificare	€ 3.105,00	4035/10
3057	Interventi straordinari via del Caravaggio	€ 30.000,00	Entrate concessione a edificare	€ 30.000,00	4035/10
3239	Interventi piattaforma ecologica	€ 5.000,00	Entrate concessione a edificare	€ 5.000,00	4035/10
3056	Trasferimento manutenzione straordinaria Pretura Grumello del Monte	€ 5.500,00	Entrate concessione a edificare	€ 5.500,00	4035/10
3314	Sistemazione cimitero	€ 40.000,00	Entrate concessione a edificare	€ 40.000,00	4035/10
3036	Trasferimento quota a Italgas per interrimento linea elettrica Via Mortini	€ 22.500,00	Entrate concessione a edificare	€ 22.500,00	4035/10
3622	Redazione PGT	€ 15.000,00	Entrate concessione a edificare	€ 15.000,00	4035/10
3032 10	Opere Urbanizzazione Piano Insediamenti produttivi Via Bergamo/Volta	€ 550.000,00	Altre entrate Titolo IV	€ 550.000,00	4049
TOTALI		€ 1.711.105,00		€ 1.711.105,00	

PROGRAMMA TRIENNALE DEI LAVORI PUBBLICI

2010

- Ampliamento scuola media	€520.000,00
- Sistemazione cimitero	€ 40.000,00
- Interventi straordinari Via del Caravaggio	€30.000,00
- Opere urbanizzazione piano insediamenti produttivi Via Volta/Bergamo	€ 550.000,00
- Interventi valorizzazione parco PLIS (*)	€36.395,00
- Realizzazione opere di urbanizzazione (cap. 3605)	€ 75.000,00
✚ Sistemazioni stradali, aree verdi e parcheggi	€15.000,00
✚ Revisione segnaletica stradale	€10.000,00
✚ Interventi minori P.I.	€35.000,00
✚ Formazione aree attrezzate cani	€15.000,00

(*) la quota complessiva dei progetti ammonta a €145.000,00 finanziata dalla Provincia e dai Comuni partecipanti il PLIS.

PROGRAMMA TRIENNALE DEI LAVORI PUBBLICI

2011

- Ampliamento scuola media	€280.000,00
- Interventi valorizzazione parco PLIS (*)	€ 25.000,00
- Sistemazione cimitero comunale	€40.000,00
- Realizzazione opere di urbanizzazione (cap. 3605)	€65.000,00
✚ Sistemazioni stradali, aree verdi e parcheggi	€ 45.000,00
✚ Interventi minori P.I.	€20.000,00

(*) la quota complessiva dei progetti ammonta a €100.000,00 finanziata dalla Provincia e dai Comune partecipanti il PLIS.

PROGRAMMA TRIENNALE DEI LAVORI PUBBLICI 2012

- Riqualificazione Roggia Senighetto	€150.000,00
- Interventi Centro Diurno Anziani	€ 50.000,00
- Interventi valorizzazione parco PLIS (*)	€22.500,00
- Realizzazione opere di urbanizzazione (cap. 3605)	€ 90.000,00
✚ Sistemazioni stradali, aree verdi e parcheggi	€55.000,00
✚ Interventi minori P.I.	€25.000,00
✚ Revisione segnaletica stradale	€10.000,00

(*) la quota complessiva dei progetti ammonta a €90.000,00 finanziata dalla Provincia e dai Comune partecipanti il PLIS.

PROGRAMMA TRIENNALE DEI LAVORI PUBBLICI

La realizzazione di opere e attrezzature di interesse pubblico o generale potrà avvenire in tutto o in parte attraverso lo scomputo degli oneri di urbanizzazione e la cessione di tutto o di parte delle aree a standard urbanistici (nel contesto di piani attuativi o di interventi subordinati a permesso a costruire convenzionato), ovvero nell'ambito di procedimenti speciali mediante specifici accordi tra pubblico e privato (Programmi Integrati di Intervento, Sportello Unico delle Imprese, ecc.). Tra queste:

- ⊕ Lavori di realizzazione 2 lotto Centro Civico – sede comunale;
- ⊕ Realizzazione palestra scolastica;
- ⊕ Lavori di realizzazione corsie di canalizzazione incroci tra Via Nazionale e Via Camozzi/Cavallina;
- ⊕ Lavori di realizzazione parcheggio pubblico tra Via Nazionale/delle Piante/dei Gelsi;
- ⊕ Riqualficazione della strada statale n. 42 attraversante il centro abitato

EQUILIBRI 2010

QUADRO DI CONTROLLO EQUILIBRI BILANCIO ESERCIZIO FINANZIARIO 2010

SPESE	ENTRATE						TOTALE ENTRATE	
	TITOLO 1	2	3	TITOLO 4	TITOLO 5	TITOLO 6		AVANZO
TITOLO 1	€ 3.075.373,00	€ 3.075.373,00						3.075.373,00
TITOLO 2	€ 1.711.105,00			€ 1.191.105,00	€ 520.000,00			1.711.105,00
TITOLO 3	€ 304.000,00	€ 304.000,00						304.000,00
TITOLO 4	€ 511.422,00					€ 511.422,00		511.422,00
TOTALI	€ 5.601.900,00	€ 3.379.373,00	€ 1.191.105,00	€ 520.000,00	€ 511.422,00			5.601.900,00

EQUILIBRIO ECONOMICO RISULTANTE	
ENTRATE PRIMI TRE TITOLI	€ 3.379.373,00
SPESA DEL TITOLO 1	€ 3.075.373,00
DIFFERENZA	€ 304.000,00
ANTICIPAZ.CASSA	€ -
AMMORTAMENTO MUTUI	€ 304.000,00
SITUAZIONE RISULTANTE	€ -
OO.UU.parte corrente	
AVANZO CORRENTE(per estinzione quota mutuo centro civico)	
DIFFERENZA	€ -
AVANZO ECONOMICO	€ -

EQUILIBRI 2009

QUADRO DI CONTROLLO EQUILIBRI BILANCIO ESERCIZIO FINANZIARIO 2009

SPESE	ENTRATE							
	TITOLO 1	2	3	TITOLO 4	TITOLO 5	TITOLO 6	AVANZO	TOTALE ENTRATE
TITOLO 1	€ 3.059.016,00	€ 2.955.816,00		oo.uu.parte corrente 103.200,00				3.059.016,00
TITOLO 2	€ 1.042.126,50			€ 1.042.126,50				1.042.126,50
TITOLO 3	€ 313.000,00	€ 313.000,00						313.000,00
TITOLO 4	€ 511.000,00					€ 511.000,00		511.000,00
TOTALI	€ 4.925.142,50	€ 3.268.816,00		€ 1.145.326,50	€ -			4.925.142,50

EQUILIBRIO ECONOMICO RISULTANTE	
ENTRATE PRIMI TRE TITOLI	€ 3.268.816,00
SPESA DEL TITOLO 1	€ 3.059.016,00
DIFFERENZA	€ 209.800,00
ANTICIPAZ.CASSA	€ -
AMMORTAMENTO MUTUI	€ 313.000,00
SITUAZIONE RISULTANTE	€ 103.200,00
OO.UU.parte corrente	€ 103.200,00
AVANZO CORRENTE	€ -
DIFFERENZA	0
AVANZO ECONOMICO	€ -

EQUILIBRI 2008

QUADRO DI CONTROLLO EQUILIBRI BILANCIO PREVISIONE 2008

SPESE		ENTRATE					
	TOTALE SPESE	TITOLO 1 2 3	TITOLO 4	TITOLO 5	TITOLO 6	AVANZO	TOTALE ENTRATE
			oo.uu.parte corrente				
TITOLO 1	€ 2.943.710,00	€ 2.823.754,00	€ 119.956,00				2.943.710,00
TITOLO 2	€ 2.301.190,50		€ 2.301.190,50				2.301.190,50
TITOLO 3	€ 306.500,00	€ 306.500,00					306.500,00
TITOLO 4	€ 498.000,00				€ 498.000,00		498.000,00
TOTALI	€ 6.049.400,50	€ 3.130.254,00	€ 2.421.146,50	€ -	€ 498.000,00	€ -	6.049.400,50

EQUILIBRIO ECONOMICO RISULTANTE	
ENTRATE PRIMI TRE TITOLI	€ 3.130.254,00
SPESA DEL TITOLO 1	€ 2.943.710,00
DIFFERENZA	€ 186.544,00
ANTICIPAZ.CASSA	€ -
AMMORTAMENTO MUTUI	€ 306.500,00
SITUAZIONE RISULTANTE	-€ 119.956,00
OO.UU.parte corrente	€ 119.956,00
AVANZO PARTE CORRENTE	€ -
AVANZO ECONOMICO	€ -

EQUILIBRI 2007

QUADRO DI CONTROLLO EQUILIBRI BILANCIO ESERCIZIO FINANZIARIO 2007

SPESE	ENTRATE						TOTALE ENTRATE	
	TITOLO 1	TITOLO 2	TITOLO 3	TITOLO 4	TITOLO 5	TITOLO 6		AVANZO
TITOLO 1	€ 3.026.563,00							3.026.563,00
TITOLO 2	€ 1.529.397,46			€ 1.204.228,46	€ 134.500,00		€ 190.669,00	1.529.397,46
TITOLO 3	€ 294.000,00		€ 294.000,00					294.000,00
TITOLO 4	€ 500.000,00					€ 500.000,00		500.000,00
TOTALI	€ 5.349.960,46	€ 3.320.563,00	€ 1.204.228,46	€ 134.500,00	€ 500.000,00	€ 190.669,00		5.349.960,46

EQUILIBRIO ECONOMICO RISULTANTE	
ENTRATE PRIMI TRE TITOLI	€ 3.320.563,00
SPESA DEL TITOLO 1	€ 3.026.563,00
DIFFERENZA	€ 294.000,00
ANTICIPAZ. CASSA	€ -
AMMORTAMENTO MUTUI	€ 294.000,00
SITUAZIONE RISULTANTE	€ -
OO.UU. parte corrente	€ -
AVANZO PARTE CORRENTE	€ -
AVANZO ECONOMICO	€ -

allegato variazione bilancio C.C. del 28 novembre 2007-assestamento generale